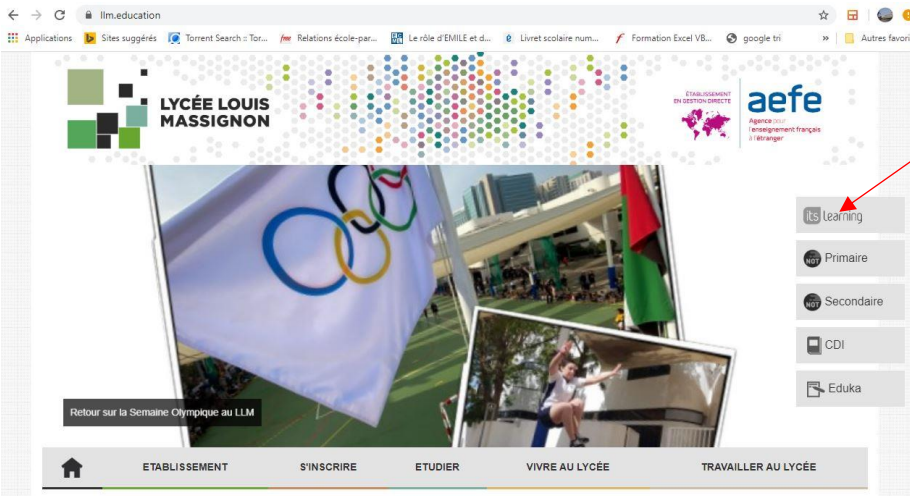
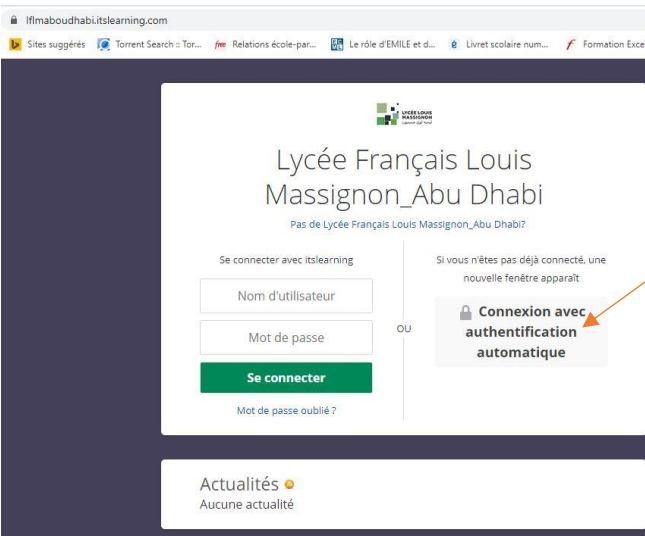


Pas à pas pour se connecter à l'espace parent pronote
et installer l'application pour smartphone « pronote parent »

First you have to connect to your parent account, you need to do it from a computer and to follow this step by step:



Go to llm.education and click here

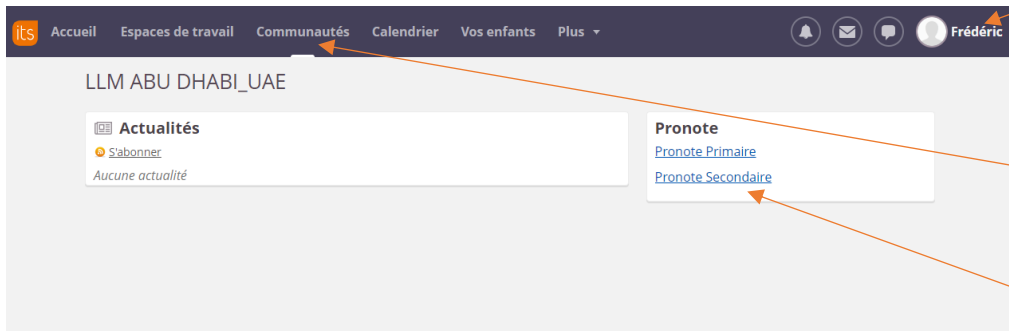


Click here



Enter parent's username

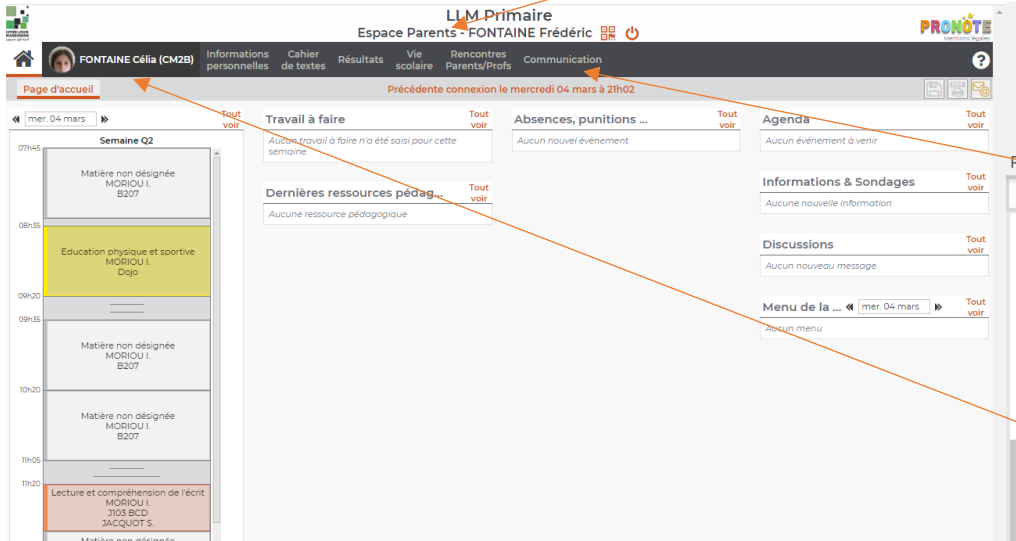
Enter parent's password and connect



Parent's
firstname.

Click on
"communautés"
and choose LLM
ABU DHABI

Automatic
connexion to
pronote primaire
or secondaire
espace parents.



You can check
here if you have
pronote
messages for any
of your kids.

Here you can
select each of
your kids and
check the
homeworks to
do, his schedule,
his results,
absences and
more...

LLM Primaire
Espace Parents - FONTAINE Frédéric

PRONOTE

FONTAINE Célia (CM2B)

Informations personnelles Cahier de textes Résultats Vie scolaire Rencontres Parents/Profs Communication

Page d'accueil Précédente connexion le mercredi 04 mars à 21h02

mer. 04 mars

Semaine Q2

07h45 Matière non désignée MORICOU I. B207

08h35 Education physique et sportive MORICOU I. Dago

09h20 Matière non désignée MORICOU I. B207

09h35 Matière non désignée MORICOU I. B207

10h20 Matière non désignée MORICOU I. B207

11h05 Matière non désignée MORICOU I. B207

11h20 Lecture et compréhension de l'écrit MORICOU I. TOSI SICO JACQUOT S.

Travail à faire

Aucun travail à faire n'a été saisi pour cette semaine

Dernières ressources pédagog...

Aucune ressource pédagogique

Absences, punitions ...

Aucun nouvel événement

Agenda

Aucun événement à venir

Informations & Sondages

Aucune nouvelle information

Discussions

Aucun nouveau message

Menu de la ... mer. 04 mars

Aucun menu

To link your smartphone pronote application to your account click here

PRONOTE

QR Code de configuration de l'application mobile.

Veuillez composer un code éphémère pour générer un QR Code de configuration de l'application mobile. Ce code vous sera demandé lors de la configuration sur votre téléphone. Le code doit être composé de quatre caractères, il aura une durée de validité de dix minutes.

Valider

<https://2470001j-1.index-education.net/pronote/mobile,parent.html>

Follow the QR code procedure by entering a pin code and valid

QR Code de configuration de l'application mobile.

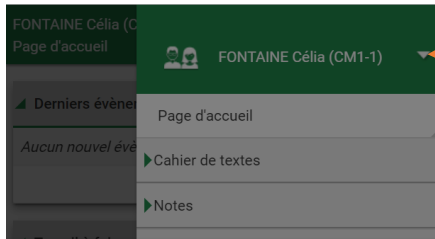


Install pronote application on your smartphone,



(available on play store for free)

Then scan the generated QR code with your mobile.



Now you have pronote parent's application on your smartphone, and you can choose each of your kids.

FONTAINE Célia (CM1-1)

FONTAINE Fleur (CP1)

FONTAINE Luna (6ème 1)

